

LA VULNÉRABILITÉ SOCIOÉCONOMIQUE DANS LE MASSIF DU VERCORS



SITUATION DE L'EPCI (MASSIF DU VERCORS) PAR RAPPORT AU SUD ISÈRE

Revenus mensuels médians disponibles*



50 % des ménages perçoivent plus,
50 % perçoivent moins



Rapport interdécile



Ratio entre les revenus des plus riches et ceux des plus pauvres : plus il est élevé et plus les inégalités de revenus sont fortes



Taux de pauvreté (60 %)



Ménages dont le niveau de vie mensuel est inférieur à **1 026 €** par unité de consommation (UC)



Revenus mensuels médians disponibles* des ménages pauvres



50 % des ménages perçoivent plus que ce revenu, 50 % perçoivent moins



% Allocataires CAF sous le seuil de bas revenus



Allocataires dont les ressources mensuelles sont inférieures à **621 €**



% Demandeurs d'emploi longue durée



Demandeurs d'emploi depuis plus de trois ans parmi l'ensemble des allocataires



% 20-34 ans non diplômés ou titulaires d'un diplôme inférieur au baccalauréat



Jeunes sans diplôme ou inférieur au baccalauréat

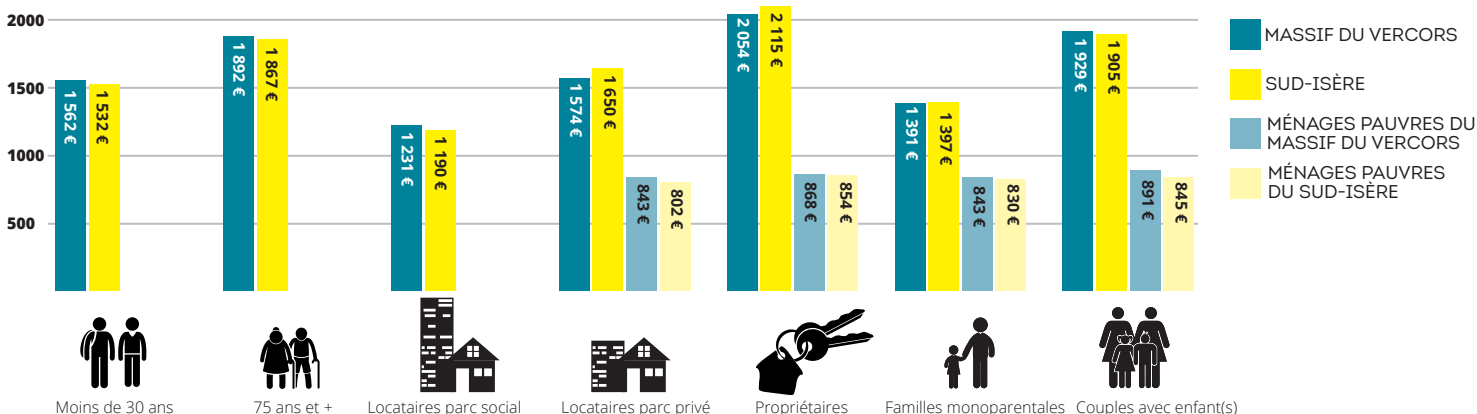


LÉGENDE

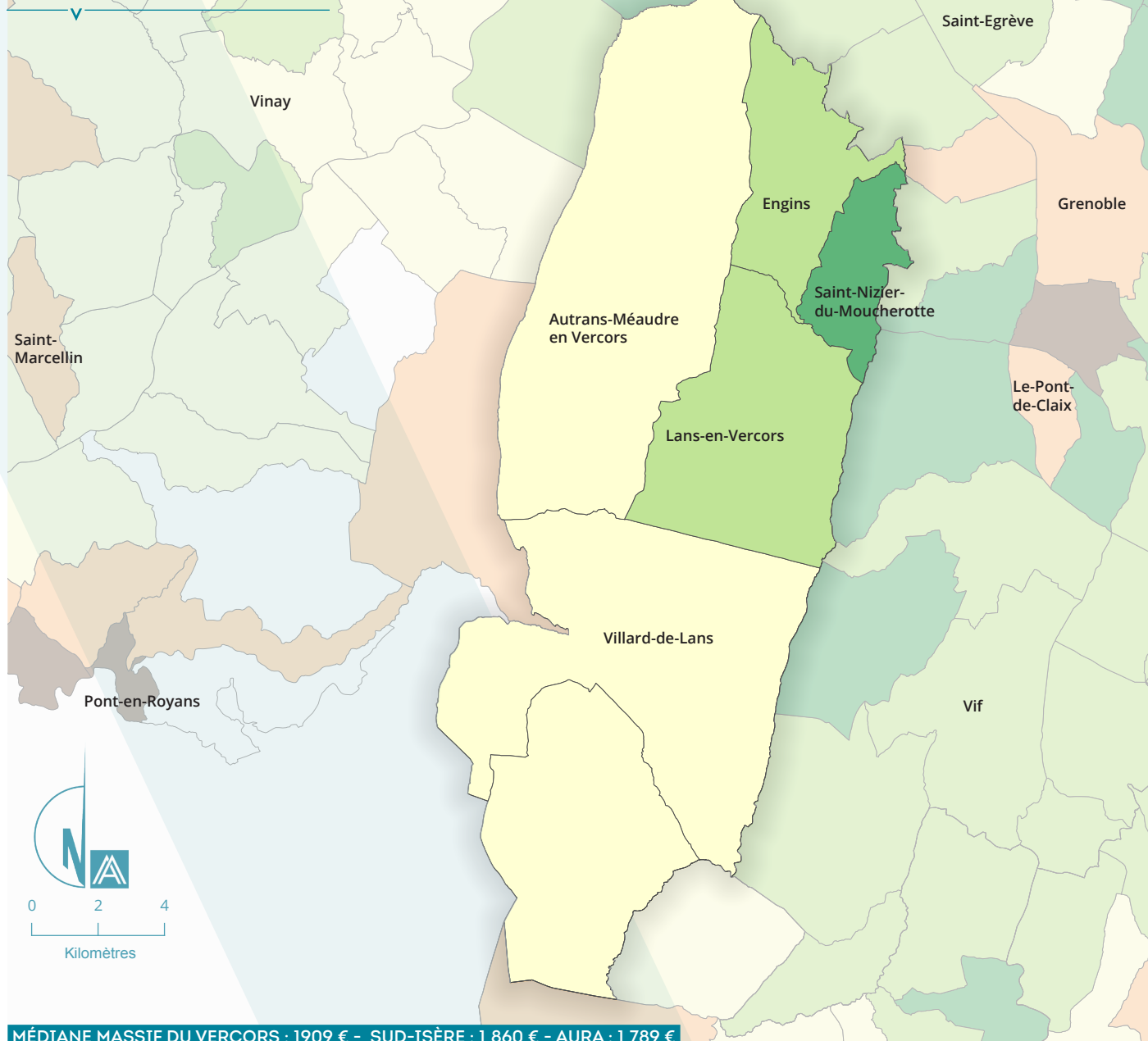
- Valeur de l'EPCI
- Valeurs plus favorables que celle du Sud Isère
- Valeur repère Sud Isère

- Valeurs moins favorables que celle du Sud Isère
- Valeur régionale AURA
- 👉 Évolution récente pour l'EPCI

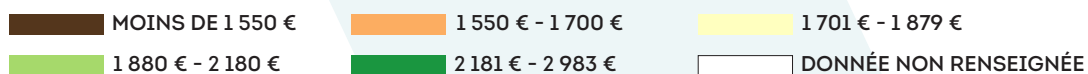
REVENUS MENSUELS MÉDIANS DISPONIBLES*



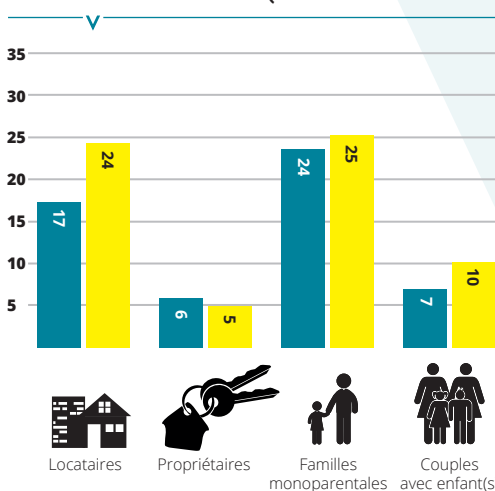
REVENUS MENSUELS MÉDIANS DISPONIBLES* DANS LE MASSIF DU VERCORS



MÉDIANE MASSIF DU VERCORS : 1 909 € - SUD-ISÈRE : 1 860 € - AURA : 1 789 €



TAUX DE PAUVRETÉ (REVENUS* < 1026 € PAR UC)



Les données mobilisées proviennent du dispositif FiloSoFi et du recensement de la population (Insee, 2016) ainsi que des bases statistiques des allocataires Caf en 2017 et de Pôle emploi en 2018. Le périmètre d'étude est celui du territoire Sud-Isère de la Grande Région de Grenoble. L'Agence d'urbanisme de la région grenobloise, septembre 2019.

www.aurg.org

L'AGENCE
D'URBANISME DE LA RÉGION GRENOBLOISE

* Revenus disponibles : ensemble des revenus post-prélèvements et prestations sociales (activité, patrimoine, prestations sociales... nets de cotisations et d'impôt). Pour comparer les niveaux de vie de ménages de taille ou de composition différente, on utilise une mesure du revenu corrigé par Unité de Consommation. 1 UC pour le premier adulte du ménage ; 0,5 UC pour les autres personnes de 14 ans ou plus ; 0,3 UC pour les enfants de moins de 14 ans